

Tannlegenes gjensidige sykeavbruddskasse

2. kvartal 2015

STYRETS BERETNING FOR 2. KVARTAL 2015

Tannlegenes gjensidige sykeavbruddskasse ("Sykeavbruddskassen") er et gjensidig skadeforsikringselskap eiet av medlemmene. Sykeavbruddskassen driver direkte skadeforsikringsvirksomhet knyttet til dekning av driftsutgifter ved sykdom til medlemmer i Tannlegeforeningen. Sykeavbruddskassens kontor er i Oslo. Tall i parentes viser tilsvarende periode 2014

Selskapets resultat per 2. kvartal 2015 er TNOK 4.171 (- 573). Nær en dobling av premieinntekter har bidratt til det positive resultatet i 2015. Erstatningsutbetalingene var om lag 25 % høyere enn i samme periode i 2014 og utgjorde TNOK 9.021 (7 241).

Kapitalforvaltningen gjennomføres etter samme strategi som tidligere. Vel 80 % av porteføljen er plassert i bankinnskudd og korte rentebærende verdipapirer. Avkastningen på porteføljen ble 1,6% sammenliknet med indeks på 2,2%. I 2. kvartal 2014 hadde porteføljen også en avkastning på 1,6% (indeks 1,0%).

Brutto opptjent premie for egen regning utgjorde TNOK 13 337 (7 383), mens erstatninger for egen regning utgjorde TNOK 9 021 (7 241) og forsikringsrelaterte driftskostnader TNOK 1 450 (1 773). Selskapet har per 2. kvartal en skadeprosent på 68 (98). Combined ratio ((driftskostnader + erstatningsutbetalinger)/premie) var om lag 78% (124 %).


Sykeavbruddskassen hadde per 2. kvartal en kapitaldekning på 139% (178%). Styret anser soliditeten som tilfredsstillende.

Sykeavbruddskassens bufferkapital utgjorde pr. 30.06 MNOK 54,4 (50,9 ved årsskiftet). Med gjeldende eksponering er 31,0 % av bufferkapitalen anvendt.


Behandlingen av Sykeavbruddskassens skadeoppgjør ble fra 1. april i år overført fra Tannlegeforeningens sekretariat til Gabler AS. Finansdepartementet fastsatte 25.08.2015 forskrift for å gjennomføre nærmere regler som svarer til EUs nye soliditetsregelverk for forsikringselskaper (Solvens II). Forskriften trer i kraft 1. januar 2016. Selskapet har vurdert behovet for egenkapital og konkluderer med at Sykeavbruddskassen ikke har behov for styrke egenkapitalen og tilfredsstillende Solvenskravet med god margin.

Regnskapet er ikke revidert.

25 september 2015




Jone Engh
Styreleder



Grethe Befring Hovda



Odd Nesse



Lasse Sørensen
Daglig leder

Tannlegenes Gjensidige Sykeavbruddskasse

RESULTAT

TEKNISK REGNSKAP FOR SKADEFORSIKRING	30.06.2015	31.12.2014
Premieinntekter mv		
Forfalte bruttopremier	26 674 528	15 140 331
Endring i avsetning for ikke opptjent bruttopremie	-13 337 264	0
Sum premieinntekter for egen regning	13 337 264	15 140 331
Allokert investeringsavkastning ovf. fra ikke teknisk regnskap (post 12)	98 644	249 355
Andre forsikringsrelaterte inntekter		
Inntredelsesavgift	81 420	167 080
Sum andre forsikringsrelaterte inntekter	81 420	167 080
Erstatningskostnader i skadeforsikring		
Betalte erstatninger		
Brutto	-8 587 284	-19 929 230
Kostnader ifm skadeoppgjør	-434 163	-399 250
Endring i erstatningsavsetning	0	0
Sum erstatningskostnader for egen regning	-9 021 447	-20 328 480
Premierabatter og andre gevinstavtaler	0	0
Forsikringsrelaterte driftskostnader		
Salgskostnader	-124 372	-239 500
Forsikringsrelaterte adm. kostnader inkl. prov. for mottatt gjenforsikring	-1 325 823	-2 551 398
Sum forsikringsrelaterte kostnader	-1 450 195	-2 790 898
Andre forsikringsrelaterte driftskostnader	0	0
Resultat av teknisk regnskap før sikkerhetsavsetninger	3 045 686	-7 562 611
Endring i andre tekniske og i sikkerhetsavsetninger mv. i skadeforsikring	0	0
Resultat av teknisk regnskap for skadeforsikring	3 045 686	-7 562 611
IKKE TEKNISK REGNSKAP FOR SKADEFORSIKRING		
Netto inntekter fra investeringer		
Renteinntekt og utbytte mv. på finansielle eiendeler	314 067	1 094 064
Verdiendringer på investeringer	748 433	1 357 545
Realisert gevinst og tap på investeringer	0	0
Sum netto inntekter fra investeringer	1 062 500	2 451 609
Allokert investeringsavkastning overført fra teknisk regnskap (post 2)	-98 644	-249 355
Andre inntekter	161 299	117 586
Andre kostnader	0	-2 651
Resultat av ikke-teknisk regnskap	1 125 155	2 317 189
Resultat før skattekostnad	4 170 841	-5 245 422
Skattekostnad	0	1 663 418
Resultat før andre resultatkomponenter	4 170 841	-3 582 004
Andre resultatkomponenter	0	0
TOTALRESULTAT	4 170 841	-3 582 004

Tannlegenes Gjensidige Sykeavbruddskasse

BALANSE

EIENDELER	30.06.2015	31.12.2014
Investeringer		
Finansielle eiendeler som måles til virkelig verdi		
Aksjer og andeler (inkl. aksjer og andeler målt til kost)	9 228 004	8 991 039
Obligasjoner og andre verdipapirer med fast avkastning	15 074 244	14 984 761
Utlån og fordringer og plasseringskonto bank	19 987 363	25 376 880
Sum investeringer	44 289 610	49 352 679
Fordringer		
Fordringer i forbindelse med direkte forretninger	0	0
Forsikringstakere	507 797	0
Andre fordringer	986 669	0
Sum fordringer	1 494 466	0
Andre eiendeler		
Kasse og bank	26 253 765	5 225 196
Eiendeler ved skatt	1 743 207	1 743 207
Sum andre eiendeler	27 996 972	6 968 403
Forskuddsbetalte kostnader og opptjente ikke mottatte inntekter		
Andre forskuddsbetalte kostnader og opptjente ikke mottatte inntekter	0	0
Sum forskuddsbetalte kostnader og opptjente ikke mottatte inntekter	0	0
SUM EIENDELER	73 781 048	56 321 082
EGENKAPITAL OG FORPLIKTELSER		
Opptjent kapital		
Fond mv.		
Avsetning til garantiordningen	686 966	686 966
Annen opptjent egenkapital	41 921 734	41 921 734
Sum opptjent egenkapital	42 608 700	42 608 700
Forsikringsforpliktelse brutto i skadeforsikring		
Avsetning til ikke opptjent bruttopremie	13 337 264	0
Brutto erstatningsavsetning	1 000 000	1 000 000
Beregnet ULAE - erstatningsavsetning	45 000	45 000
Sikkerhetsavsetning mv.		
Sikkerhetavsetning	9 500 000	9 500 000
Sum forsikringsforpliktelse brutto i skadeforsikring	23 882 264	10 545 000
Avsetning for forpliktelse		
Forpliktelse ved periodeskatt	0	115 049
Forpliktelse ved utsatt skatt	0	0
Andre avsetninger for forpliktelse	130 264	0
Sum avsetninger for forpliktelse	130 264	115 049
Forpliktelse		
Forpliktelse i forbindelse med direkte forsikring	2 131 841	750 000
Forpliktelse i forbindelse med gjenforsikring	0	0
Forpliktelse til kredittinstitusjoner	0	0
Finansielle derivater	0	0
Andre forpliktelse	0	0
Sum forpliktelse	2 131 841	750 000
Påløpte kostnader og mottatte ikke opptjente inntekter		
Andre påløpte kostnader og mottatte ikke opptjente inntekter	857 139	2 302 333
Sum påløpte kostnader og mottatte ikke opptjente inntekter	857 139	2 302 333
UFORDELT RESULTAT	4 170 841	0
SUM EGENKAPITAL OG FORPLIKTELSER	73 781 048	56 321 082