

Tannlegenes gjensidige sykeavbruddskasse

1. kvartal 2014

STYRETS BERETNING FOR 1. KVARTAL 2014

Tannlegenes gjensidige sykeavbruddskasse ("Sykeavbruddskassen") er et gjensidig skadeforsikringsselskap eiet av medlemmene. Sykeavbruddskassen driver direkte skadeforsikringsvirksomhet knyttet til dekning av driftsutgifter ved sykdom til medlemmer i Tannlegeforeningen. Sykeavbruddskassens kontor er i Oslo. Tall i parentes viser tilsvarende periode 2013

Selskapets resultat per 1. kvartal 2014 ble et underskudd på TNOK - 755 (743). Erstatningsutbetalingene var om lag 40 % høyere enn i samme perioder i 2013 og utgjorde TNOK 4 141 (2 963). Kapitalforvaltningen gjennomføres etter samme strategi som tidligere. Omlag 80 % av porteføljen er plassert i bankinnskudd og korte rentebærende verdipapirer. Avkastningen på porteføljen ble 0,7% sammenliknet med indeks på 0,4%. I 1. kvartal 2013 fikk porteføljen en avkastning på 1,3% som tilsvarte indeks.




Brutto opptjent premie for egen regning utgjorde TNOK 3 685 (3 562), mens erstatninger for egen regning utgjorde TNOK 4 141 (2 963), og forsikringsrelaterte driftskostnader TNOK 616 (630). Selskapet har per 1. kvartal en skadeprosent på 112 (76). Combined ratio ((driftskostnader + erstatningsutbetalinger/premie) var om lag 129 % (100 %.)

Sykeavbruddskassen hadde per 1. kvartal en kapitaldekning på 173 % (181 %).

Sykeavbruddskassens bufferkapital utgjorde ved årsskiftet MNOK 53,1 (50,1). Med gjeldende eksponering er 22,5 % av bufferkapitalen anvendt.

Regnskapet er ikke revidert.

4. juni 2014

| | | |
|--|---|---|
|  Aleidis Løken Styreleder |  Stig Heistein |  Odd Tveiterås Nesse |
| | |  Lasse Sørensen Daglig leder |

Tannlegenes Gjensidige Sykeavbruddskasse

RESULTAT

| TEKNISK REGNSKAP FOR SKADEFORSIKRING | | 31.03.2014 | 31.12.2013 |
|--|--|-------------------|--------------------|
| 1. | Premieinntekter mv | | |
| 1.1. | Forfalte bruttopremier | 14 743 444 | 14 491 946 |
| 1.3. | Endring i avsetning for ikke opptjent bruttopremie | -11 057 583 | 0 |
| | Sum premieinntekter for egen regning | 3 685 861 | 14 491 946 |
| 2. | Allokert investeringsavkastning ovf. fra ikke teknisk regnskap (post 12) | 67 912 | 257 659 |
| 3. | Andre forsikringsrelaterte inntekter | | |
| 3.1 | Inntredelsesavgift | 37 508 | 160 959 |
| | Sum andre forsikringsrelaterte inntekter | 37 508 | 160 959 |
| 4. | Erstatningskostnader i skadeforsikring | | |
| 4.1. | Betalte erstatninger | | |
| 4.1.1. | Brutto | -4 045 395 | -10 189 922 |
| | Kostnader ifm skadeoppgjør | -96 063 | -384 250 |
| 4.2. | Endring i erstatningsavsetning | 0 | 0 |
| 4. | Sum erstatningskostnader for egen regning | -4 141 458 | -10 574 172 |
| 5. | Premierabatter og andre gevinstavtaler | 0 | 0 |
| 6. | Forsikringsrelaterte driftskostnader | | |
| 6.1. | Salgskostnader | -57 620 | -230 480 |
| 6.3. | Forsikringsrelaterte adm. kostnader inkl. prov. for mottatt gjenforsikring | -558 391 | -1 556 508 |
| 6. | Sum forsikringsrelaterte kostnader | -616 011 | -1 786 988 |
| 7. | Andre forsikringsrelaterte driftskostnader | 0 | 0 |
| 8. | Resultat av teknisk regnskap før sikkerhetsavsetninger | -966 188 | 2 549 404 |
| 9. | Endring i andre tekniske og i sikkerhetsavsetninger mv. i skadeforsikring | 0 | 0 |
| 10. | Resultat av teknisk regnskap for skadeforsikring | -966 188 | 2 549 404 |
| IKKE TEKNISK REGNSKAP FOR SKADEFORSIKRING | | | |
| 11. | Netto inntekter fra investeringer | | |
| 11.2 | Renteinntekt og utbytte mv. på finansielle eiendeler | 178 557 | 1 138 713 |
| 11.4 | Verdiendringer på investeringer | 59 139 | 1 512 251 |
| 11.5 | Realisert gevinst og tap på investeringer | 0 | 23 603 |
| | Sum netto inntekter fra investeringer | 237 696 | 2 674 566 |
| 12. | Allokert investeringsavkastning overført fra teknisk regnskap (post 2) | -67 912 | -257 659 |
| 13. | Andre inntekter | 40 971 | 153 304 |
| 14. | Andre kostnader | 0 | -1 792 |
| 15. | Resultat av ikke-teknisk regnskap | 210 755 | 2 568 420 |
| 16. | Resultat før skattekostnad | -755 432 | 5 117 823 |
| 17. | Skattekostnad | 0 | -1 125 945 |
| 18. | Resultat før andre resultatkomponenter | -755 432 | 3 991 878 |
| 19. | Andre resultatkomponenter | 0 | 0 |
| 20. | TOTALRESULTAT | -755 432 | 3 991 878 |



Tannlegenes Gjensidige Sykeavbruddskasse

BALANSE

| EIENDELER | 31.03.2014 | 31.12.2013 |
|--|-------------------|-------------------|
| 2. Investeringer | | |
| 2.4 Finansielle eiendeler som måles til virkelig verdi | | |
| 2.4.1 Aksjer og andeler (inkl. aksjer og andeler målt til kost) | 7 956 066 | 7 909 063 |
| 2.4.2 Obligasjoner og andre verdipapirer med fast avkastning | 14 686 005 | 14 581 506 |
| 2.4.3 Utlån og fordringer og plasseringskonto bank | 32 069 512 | 31 983 318 |
| Sum investeringer | 54 711 582 | 54 473 886 |
| 4. Fordringer | | |
| 4.1 Fordringer i forbindelse med direkte forretninger | 295 599 | 0 |
| 4.3 Andre fordringer | 0 | 150 000 |
| Sum fordringer | 295 599 | 150 000 |
| 5. Andre eiendeler | | |
| 5.2 Kasse og bank | 13 982 826 | 5 590 304 |
| Sum andre eiendeler | 13 982 826 | 5 590 304 |
| 6. Forskuddsbetalte kostnader og opptjente ikke mottatte inntekter | | |
| 6.3 Andre forskuddsbetalte kostnader og opptjente ikke mottatte inntekter | 226 427 | 0 |
| Sum forskuddsbetalte kostnader og opptjente ikke mottatte inntekter | 226 427 | 0 |
| SUM EIENDELER | 69 216 433 | 60 214 190 |
| EGENKAPITAL OG FORPLIKTELSER | | |
| 8. Opptjent kapital | | |
| 8.1 Fond mv. | | |
| 8.1.4 Avsetning til garantiordningen | 691 507 | 691 507 |
| 8.2 Annen opptjent egenkapital | 45 722 374 | 45 499 195 |
| Sum opptjent egenkapital | 46 413 881 | 46 190 702 |
| 10. Forsikringsforpliktelser brutto i skadeforsikring | | |
| 10.1 Avsetning til ikke opptjent bruttopremie | 11 057 583 | 0 |
| 10.2 Brutto erstatningsavsetning | 1 000 000 | 1 000 000 |
| 10.2.1 Beregnet ULAE - erstatningsavsetning | 45 000 | 45 000 |
| 10.4.2 Sikkerhetavsetning | 9 500 000 | 9 500 000 |
| Sum forsikringsforpliktelser brutto i skadeforsikring | 21 602 583 | 10 545 000 |
| 11. Avsetning for forpliktelser | | |
| 11.2.1 Forpliktelser ved periodeskatt | 829 020 | 1 137 588 |
| 11.2.2 Forpliktelser ved utsatt skatt | 35 230 | 35 230 |
| Sum avsetninger for forpliktelser | 864 250 | 1 172 818 |
| 13. Forpliktelser | | |
| 13.1 Forpliktelser i forbindelse med direkte forsikring | 1 166 196 | 592 871 |
| Sum forpliktelser | 1 166 196 | 592 871 |
| 14. Påløpte kostnader og mottatte ikke opptjente inntekter | | |
| 14.2 Andre påløpte kostnader og mottatte ikke opptjente inntekter | -75 045 | 1 712 799 |
| Sum påløpte kostnader og mottatte ikke opptjente inntekter | -75 045 | 1 712 799 |
| UFORDELT RESULTAT | -755 432 | 0 |
| SUM EGENKAPITAL OG FORPLIKTELSER | 69 216 433 | 60 214 190 |

