

Tannlegenes gjensidige sykeavbruddskasse

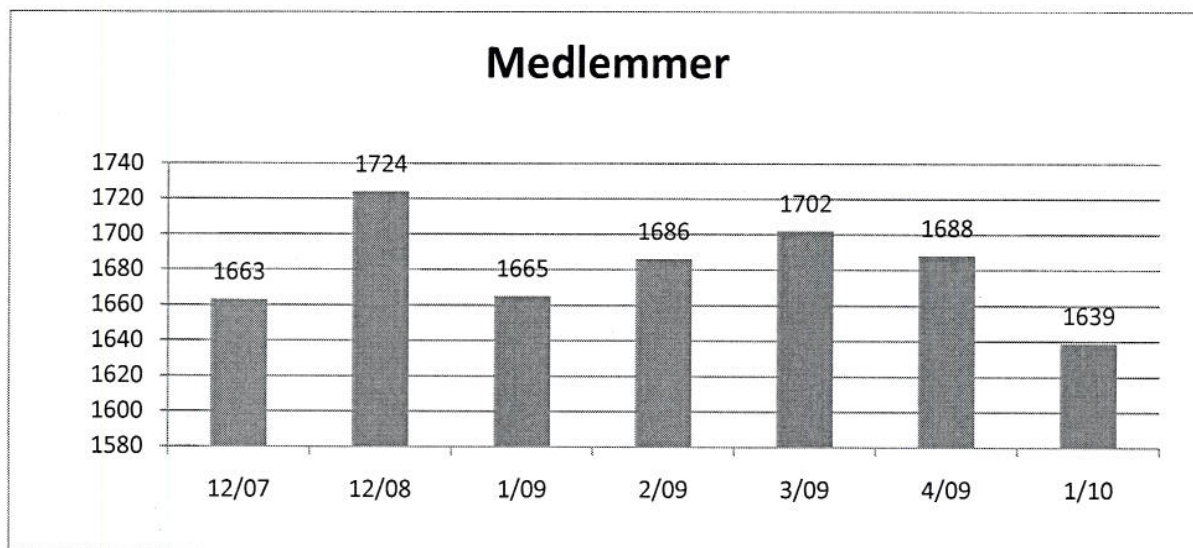
1. kvartal 2010

HOVEDTALL

Resultat (TNOK)	<u>31.3.2010</u>
Opptjent premie	4 815
Erstatninger	<u>2 816</u>
Resultat før kostnader	1 999
Netto finansinntekter	641
Driftskostnader	405
<u>Resultat før skatt</u>	<u>2 235</u>

Balanse (TNOK)	<u>31.3.2010</u>
Eiendeler	58 932
Egenkapital	33 323
Erstatningsavsetning	1 000
Sikkerhetsavsetning	7 000
Andre avsetninger	16 609
<u>Ufordelt resultat</u>	<u>2 235</u>

MEDLEMSUTVIKLING



	1/10						
INNMELDTE MEDLEMMER	21						
UTMELDTE	74						
ANTALL DAGER UTBETALT SYKEPENGER	878						

STYRETS BERETNING FOR 1. KVARTAL 2010

Tannlegenes gjensidige sykeavbruddskasse ("Sykeavbruddskassen") er et gjensidig skadeforsikringsselskap eiet av medlemmene. Sykeavbruddskassen ble etablert 31.3.08 og er en fortsettelse av Den norske tannlegeforenings sykeavbruddskasse som opprinnelig ble etablert i 1970. Sykeavbruddskassen driver direkte skadeforsikringsvirksomhet knyttet til dekning av driftsutgifter ved sykdom til medlemmer i Tannlegeforeningen. Sykeavbruddskassens kontor er i Oslo.

Selskapets resultat per 1. kvartal 2010 er TNOK 2 235

Brutto opptjent premie for egen regning utgjorde TNOK 4 815, mens erstatninger for egen regning utgjorde TNOK 2 816, og forsikringsrelaterte driftskostnader TNOK 98. Selskapet har per 1. kvartal 2010 en skadeprosent på 59. Skadeforløpet i 1. kvartal er noe høyere enn for tilsvarende periode i fjor. Combined ratio ((driftkostnader+erstatningsutbetalinger)/premie) var om lag 67 %.

Totale driftskostnader utgjorde om lag TNOK 405, hvilket tilsvarer om lag 8 % av opptjent premie.

Avkastningen på kapitalforvaltningen ble verdijustert 1,1 % p a i 1. kvartal. Resultatet anses med gjeldene kapitalforvaltningsstrategi å være tilfredsstillende.


Ved utløpet av kvartalet har Sykeavbruddskassen 1639 medlemmer.

Sykeavbruddskassen hadde per 1. kvartal 2010 en kapitaldekning på 154 %.

Sykeavbruddskassens bufferkapital utgjorde MNOK 39,3. Solvensmarginkapitalen i % av solvensmarginkravet utgjorde 205,8 %.

Regnskapet er ikke revidert.


Oslo, 10.06.10



Per Frank Næss
Styreleder



Stig Heistein



Aleidis Løken



Lasse Sørensen
Daglig leder

TGS Tannlegenes Gjensidige Sykeavbruddskasse

	2010 1.kvartal	2009 1.kvartal
1. Premieinntekter mv		
1.1. Forfalte bruttopremier	19 259 294	20720986,0
1.2. - Avgitte gjenforsikringspremier		
1.3. Endring i avsetning for ikke opptjent bruttopremie	-14 444 471	-15540739,5
1.4. - Endring i gjenforsikringsandel av ikke opptjent bruttopremie		
1. Sum premieinntekter for egen regning	4 814 824	5180246,5
2. Allokert investeringsavkastning overført fra ikke teknisk regnskap	186 611	101325,0
3. Andre forsikringsrelaterede inntekter		
3.1. Inntredelsesavgift	33 525	18267,0
3. Sum andre forsikringsrelaterede inntekter	33 525	18267,0
4. Erstatninger i skadeforsikring		
4.1. Betalte erstatninger		
4.1.1. Brutto	-2 815 977	-2198027,0
4.1.1.1. Kostnader ifm skadeoppgjør	-54 688	
4.1.2. - Gjenforsikringsandel av betalte bruttoerstatninger		
4.2. Endring i erstatningsavsetning		
4.2.1. Brutto	0	0,0
4.2.2. - Endring i gjenforsikringsandel av brutto erstatningsavsetninger		
4. Sum erstatningskostnader for egen regning	-2 870 665	-2198027,0
5. Premierabatter og andre gevinstavtaler		
6. Forsikringsrelaterede driftskostnader		
6.1. Salgskostnader	-43 750	
6.3. Forsikringsrelaterede adm. kostnader inkl. prov. for mottatt gjenforsikring	-198 528	-321780,0
6.4. - Mottatte provisjoner for avgitt gjenforsikring og gevinstandeler		
6. Sum forsikringsrelaterede kostnader	-242 278	-321780,0
7. Andre forsikringsrelaterede driftskostnader		
8. Resultat av teknisk regnskap før sikkerhetsavsetninger	1 922 018	2780030,5
9. Endring i andre tekniske og i sikkerhetsav		
9.1. Endring i avsetning for ikke avløpt risiko		
9.2. Endring i sikkerhetsavsetning		
9.3. Endring i andre tekniske avsetninger		
9. Sum endring i sikkerhetsavsetning mv.	0	0,0
10. Resultat av teknisk regnskap for skadeforsikring	1 922 018	2780030,5
Ikke-teknisk regnskap for skadeforsikring		
11. Netto inntekter fra investeringer		
11.2. Renteinntekt og utbytte mv. på finansielle eiendeler	264 822	354442,0
11.3. Netto driftsinntekt fra eiendom		
11.4. Verdiendringer på investeringer	376 383	100986,0
11.5. Realisert gevinst og tap på investeringer		-148588,0
11. Sum netto inntekter fra investeringer	641 205	306840,0
12. Allokert investeringsavkastning overført fra teknisk regnskap	-186 611	-101325,0
13. Andre inntekter		
13.1. Gevinst salg av kontormaskiner		
13.2. Gevinst salg av andre driftsmidler		
13.3. Gevinstavtaler		
14. Andre kostnader	-141 866	-20385,0
15. Resultat av ikke-teknisk regnskap	312 728	185130,0
16. Resultat før skattekostnad	2 234 746	2965161,5
17. Skattekostnad		
18. Resultat før andre resultatkomponenter	2 234 746	2965161,5
20. TOTALRESULTAT	2 234 746	2965161,5
21. OVERFØRT TIL ANNEN EGENKAPITAL	-2 234 746	-2 965 162

LSP

	31.03.2010	31.03.2009
TGS Tannlegenes Gjensidige Sykeavbruddskasse		
EIENDELER		
2. Investeringer		
2.1.2 Bygninger og faste eiendommer		
2.3 Finansielle eiendeler som måles til amortisert kost		
2.3.1 Investeringer som holdes til forfall		
2.3.2 Utlån og fordringer		
2.4 Finansielle eiendeler som måles til virkelig verdi		
2.4.1 Aksjer og andeler	6 050 975	3 934 334
2.4.2 Obligasjoner og andre verdipapirer med fast avkastning	1 956 916	1 952 257
2.4.3 Utlån og fordringer		
2.4.4 Finansielle derivater		
2.4.5 Andre finansielle eiendeler	4 123 281	3 989 269
2.5 Gjensikringsdepoter		
Sum Investeringer	12 131 172	9 875 860
3. Gjensikringsandel av brutto forsikringsforpliktelser i skadeforsikring		
3.1 Gjensikringsandel av ikke opptjent brutto premie		
3.2 Gjensikringsandel av bruttoerstatningsavsetning		
4. Fordringer		
4.1 Fordringer i forbindelse med direkte forretninger		
4.1.1 Forsikringstakere	0	1 475 988
4.2 Fordringer i forbindelse med gjensikring		
4.3 Andre fordringer	745 312	222 809
Sum fordringer	745 312	1 698 797
5. Andre eiendeler		
5.1 Anlegg og utstyr		
5.2 Kasse og bank	48 290 713	41 943 167
5.3 Eiendeler ved skatt	0	12 044
5.4 Andre eiendeler betegnet etter sin art		
Sum andre eiendeler	48 290 713	41 955 211
6. Forskuddsbetalte kostnader og opptjente ikke mottatte inntekter		
6.1 Opptjente ikke mottatte leieinntekter		
6.2 Forskuddsbetalte direkte salgskostnader		
6.3 Andre forskuddsbetalte kostnader og opptjente ikke mottatte inntekter		
SUM EIENDELER	61 167 197	53 529 868
EGENKAPITAL OG FORPLIKTELSER		
8. Opptjent kapital		
8.1 Fond mv.		
8.1.1 Fond for vurderingsforskjeller		
8.1.2 Fond for urealiserte gevinster		
8.1.3 Administrasjonsavsetning	720 652	711 337
8.1.4 Avsetning til naturskadefondet		
8.1.5 Avsetning til garantiordningen	409 843	203 488
8.1.6 Annen opptjent egenkapital	32 192 597	24 157 527
Sum opptjent egenkapital	33 323 092	25 072 352
10. Forsikringsforpliktelser brutto i skadeforsikring		
10.1 Avsetning til ikke opptjent bruttopremie	14 444 471	15 540 739
10.2 Brutto erstatningsavsetning	1 000 000	1 000 000
10.3 Avsetning til premierabatter		
10.4 Sikkerhetsavsetning mv.		
10.4.2 Sikkerhetsavsetning	7 000 000	7 000 000
Sum sikkerhetsavsetning	7 000 000	7 000 000
10.5 Andre tekniske bruttoavsetninger		
Sum forsikringsforpliktelser brutto i skadeforsikring	22 444 471	23 540 739
11. Avsetning for forpliktelser		
11.1 Pensjonsforpliktelser og lignende		
11.2 Forpliktelser ved skatt		
11.2.1 Forpliktelser ved periodeskatt	2 757 665	890 809
11.2.2 Forpliktelser ved utsatt skatt	-12 044	
11.3 Andre avsetninger for forpliktelser	-447 892	
Sum avsetninger for forpliktelser	2 297 729	890 809
13. Forpliktelser		
13.1 Forpliktelser i forbindelse med direkte forsikring	749 761	794 806
13.2 Forpliktelser i forbindelse med gjensikring		
13.5 Andre forpliktelser		
Sum andre forpliktelser	749 761	794 806
14. Påløpte kostnader og mottatte ikke opptjente inntekter		
14.1 Mottatte, ikke opptjente leieinntekter		
14.2 Andre påløpte kostnader og mottatte ikke opptjente inntekter	117 400	266 000
Sum påløpte kostnader og mottatte ikke opptjente inntekter	117 400	266 000
SUM EGENKAPITAL OG FORPLIKTELSER	58 932 453	50 564 706
UFORDELT RESULTAT	2 234 745	2 965 162

Lax